

機械器具 51 医療用嘴管及び体液誘導管
一般医療機器 カテーテル用クランプ 16449000

ミルクングデバイス

再使用禁止

【禁忌・禁止】

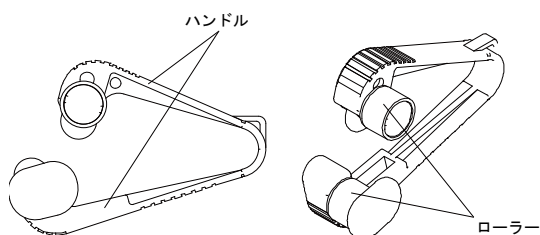
1. 使用方法

- 1) 再使用禁止
- 2) カテーテルを手で保持せずにミルクングを行わないこと。
[不意のカテーテル抜去につながるおそれがある。]

【形状・構造及び原理等】

1. 形状・構造

本品はUKドレーンカテーテルをミルクングするための樹脂製のローラーである。二つのローラーでカテーテルを把持して閉鎖し、そのままカテーテルに沿って手前に引くと閉鎖部が移動し、カテーテルのミルクングができる。



2. 製品仕様

商品名	**適合カテーテル (サイズ)
ミルクングデバイス UC-MD	UKドレーンカテーテル (6Fr、8Fr、10Fr、12Fr、15Fr、19Fr)

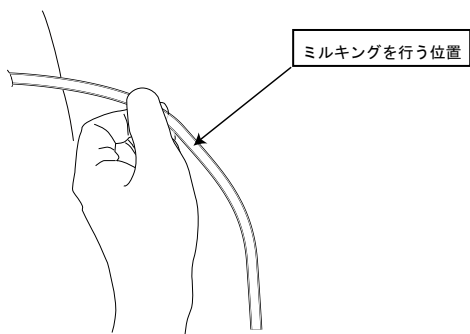
【使用目的又は効果】

ドレーンカテーテルを圧迫して閉鎖し、ミルクングするための器具である。

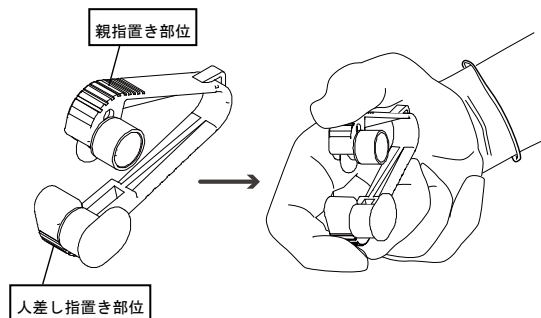
【使用方法等】

1. 使用方法

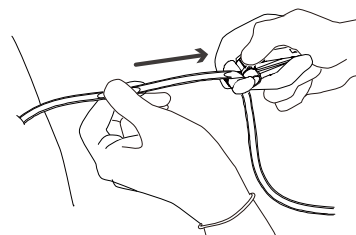
- 1) 使用前点検を行います。
 - (1) 外観上、破損や汚れ、ひび等の異常がないか確認します。特に、ローラーに傷や変形がないかよく確認します。
 - (2) 二つのローラーが滑らかに回転すること、ハンドルがスムーズに開閉することを確認します。
- 2) カテーテルのミルクングを行う位置よりやや患者側を指でつまんで閉鎖し、保持します。



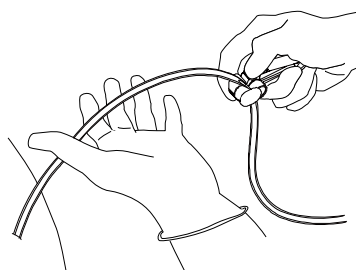
- 3) 下図のようにハンドルを持ち、二つのローラーでカテーテルのミルクングを行う位置をはさみ、ハンドルを握ってカテーテルを閉鎖します。



- 4) つまんだ指とローラーでカテーテルの二箇所をしっかりと閉鎖したまま、本品をカテーテルに沿って手前にゆっくりと滑らせます。



- 5) 伸びたカテーテルを元に戻し、指で閉鎖していたカテーテルの流路を開放して、カテーテルの患者側内腔を陰圧にします。



- 6) ハンドルを緩めて流路を開放します。
- 7) 2)～6)の操作を必要な回数繰り返します。

2. 併用する医療機器

本品は、以下の医療機器と組み合わせて使用します。

- 1) 販売名：UKドレーンカテーテル
承認番号：22100BZX00947000

<使用方法等に関連する使用上の注意>

1. 左利きの方は、本品の上下を反対にして持ってください。
(指の置き部位も反対となります。)

【使用上の注意】

1. 重要な基本的注意

- 1) カテーテルをローラー以外の箇所で挟まないこと。
- 2) ローラーが滑らかに回転しない等の違和感があった場合は、使用を中止すること。
- 3) カテーテルの破損につながるおそれがあるため、アルコール綿を併用してミルキングしないこと。
- 4) 交差感染のおそれがあるため、本品を複数の患者に使用しないこと。

2. 不具合・有害事象

1) その他の不具合

- (1) ローラーの破損
- (2) カテーテルの破損

2) その他の有害事象

- (1) 交差感染

【保管方法及び有効期間等】

1. 保管方法

水ぬれに注意し、直射日光、高温多湿を避けて保管すること。

2. 有効期間

包装の使用期限欄を参照のこと。

有効期間：滅菌後5年 [自己認証（自社データ）による]

*** 【製造販売業者及び製造業者の氏名又は名称等】**

製造販売（お問い合わせ先）

ニプロ株式会社

フリーダイヤル：0120-226-410

受付時間：9:00～17:15（土・日・祝日を除く）

製造

ニプロ株式会社



ニプロ株式会社